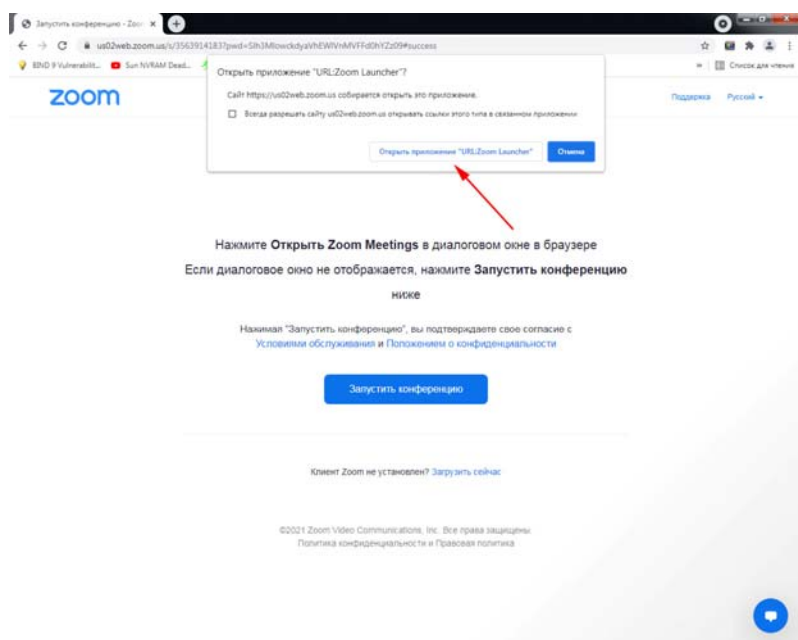


Зарегистрированные участники, которые не могут лично присутствовать на конференции, имеют возможность подключиться к ней удаленно, при помощи программы ZOOM. Для удаленного участия в конференции необходим компьютер (или ноутбук) с веб камерой, микрофоном, устройством вывода звука (колонки или наушники). Так-же необходимо устойчивое высокоскоростное подключение к сети Интернет.

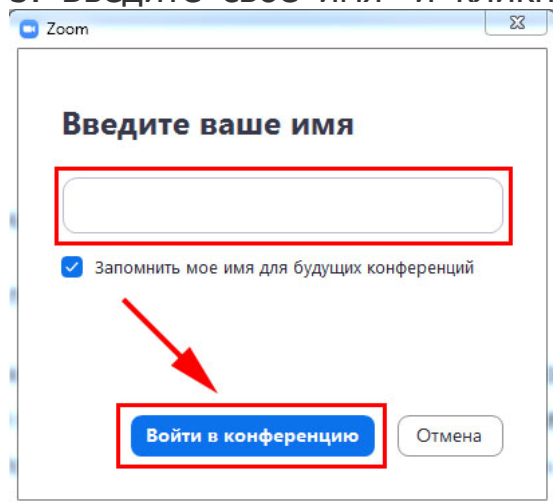
Для подключения к конференции используется программа Zoom клиент.

1. Для подключения к конференции щелкните по ссылке <https://us02web.zoom.us/j/3563914183?pwd=Slh3MlowckdyaVhEWIVnMVFFd0hYZz09>
2. В браузере загрузится сайт zoom.us, и появится всплывающее окно с предложением открыть ссылку в приложении. Нажмите «Открыть приложение...».



Если Zoom клиент на компьютере не установлен, то вначале появится предложение скачать и установить программу «**Zoom клиент**»

3. Введите свое имя и кликните по голубой кнопке «Войти в конференцию».

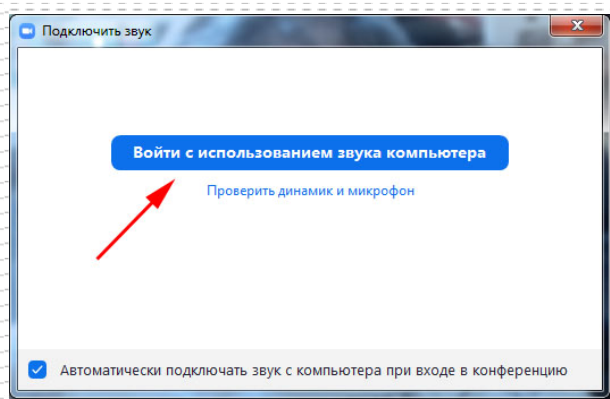


Клиент конференций автоматически предложит имя пользователя в соответствии с логином Windows. Исправьте его на свое Ф.И.О. (можно использовать русский или английский варианты написания . к примеру: **Иванов И.И.** или **Ivanov I.I.**)

Пользователи, которые перед переходом по ссылке авторизовались в клиенте конференций, отобразятся с указанным в аккаунте Zoom именем.

4. Программа может предложить войти в конференцию Zoom с видео или без. Выберите вариант «Подключиться с видео».

5. Подключите звук. В всплывающем окне щелкните «Войти с использованием звука компьютера».

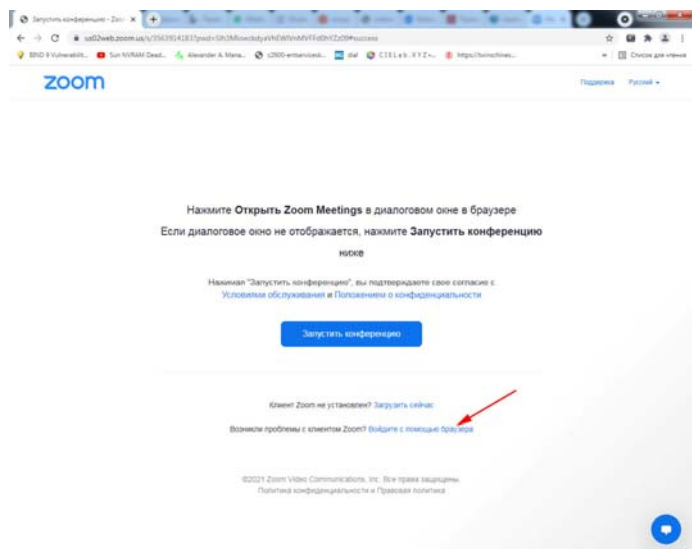


Если вы не уверены, что выбраны правильные звуковые устройства, то кликните по ссылке "проверить динамик и микрофон"

6. Вы вошли в конференцию. Что-бы не создавать помех другим участникам, просим вас не включать микрофон до начала вашего доклада.

Если вы не хотите устанавливать программу на компьютер, то вы можете подключиться используя интернет браузер.

Для этого после перехода по ссылке указанной в п.1 данной инструкции, нажмите кнопку «Отмена» и кликните по строчке «Войдите с помощью браузера» в нижней части окна.



При работе через браузер, необходимо разрешить сайту zoom.us доступ к камере и микрофону после входа в конференцию.

В случае возникновения технических проблем с подключением можно обратиться к нач. ИТ отдела ДВГИ Шкурыгина Павлу Анатольевичу по тел. (whatsapp) +7 924 241 68 83 e-mail: it@fegi.ru

Провести тест подключения можно в пятницу 17 сентября 2021 г. в период с 10:00 до 16:30 (время Владивостока)